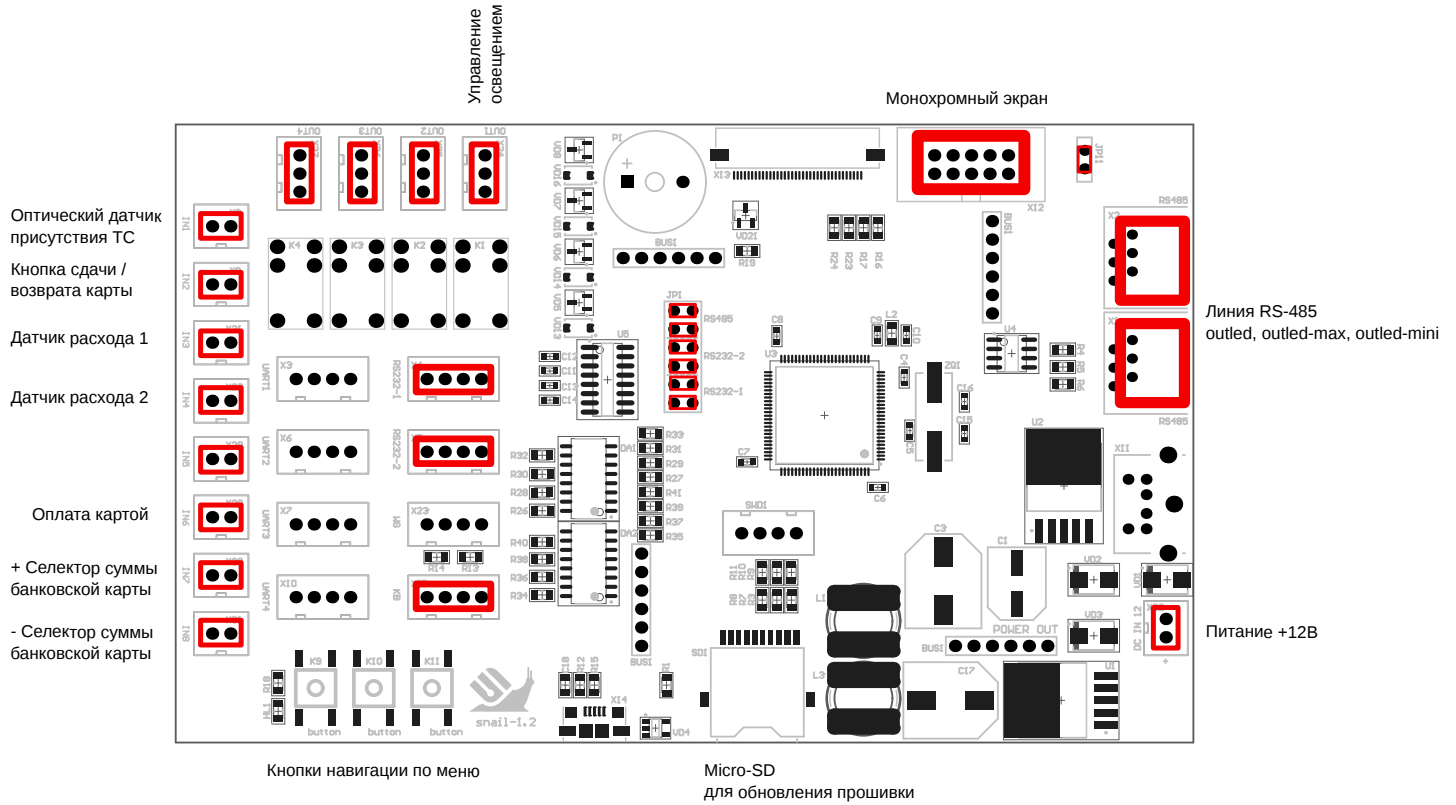
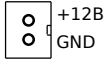


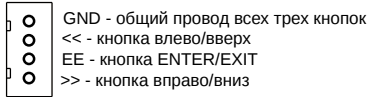
Схема подключения контроллера SNAIL в модификации WASH



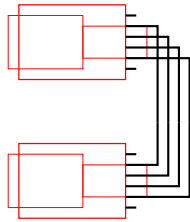
Питание (12В)



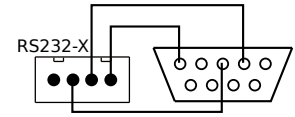
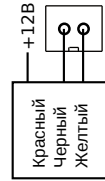
Разъем KB - расширение клавиатуры



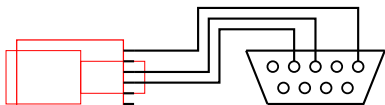
Патч-корд для соединения устройств шины RS485 между собой



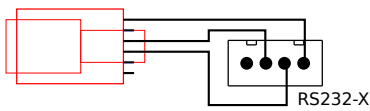
Датчик расхода YF-S201



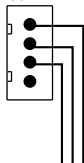
Подключение PayOnline KKT CRT288-K001 Разъем DB-9, вид со стороны напайки



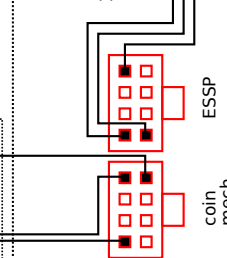
Подключение Ingenico iUP250 Разъем DB-9, вид со стороны напайки Разъем RJ11 - вид со стороны защелки



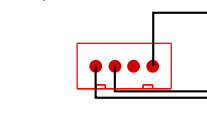
USART



Хоппер монет SmartHopper



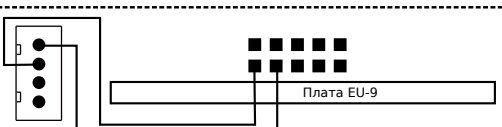
Монетоприёмник MicroCoin



Вид на разъём сверху

Вид на разъёмы сверху

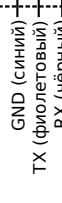
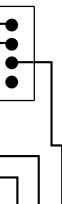
USART



Монетоприёмник EU-9

Разъём подключения (10 пинов в два ряда) расположен с торца корпуса под фронтальной панелью (нужно снять).ы

USART



Монетоприёмник ICT UCA2 Кабель WEL-R7U06

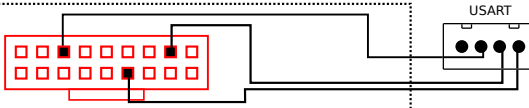
Отрезать D-SUB разъём с чипом внутри Подключать к CWF-4 по цветам

DIP-свич N: 7 на корпусе - OFF, остальные ON

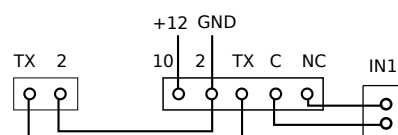
Питание через основной кабель (в комплекте, 6 жил) Красный +12В, Оранжевый - GND

Купюроприёмник CashCode SM

Вид коннектора кабеля со стороны напайки



Подключение датчика TC CAME DIR-10



НЕ подключать С к 2!!!

Внимание! Проверьте коммутацию! Неверная коммутация устройств может вывести контроллер из строя!